

*HydraFacial* MD<sup>®</sup>  
SKIN HEALTH FOR LIFE™

# 製品のご紹介



AWARDWINNING

*HydraFacial* MD<sup>®</sup>  
TOWER



# ハイdraフェイシャルの特徴・役割

- 角質をウェットの状態ですり取る唯一の機器。
- 非侵襲で、ダウンタイムなし。
- 汚れた肌をきれいにし、剥離し、老廃物を除去するという、一連の肌の定期メンテナンスを通し、肌の健康を促進する機器
- 肌トラブルやスキンケアで悩まれている患者様の治療を、まずは角質、肌の洗浄で解消し、クリニックへの満足度を上げるとともに来院頻度を増加させることが可能です。
- 在宅使用のスキンケア製品との相乗効果により肌の健康化と売り上げの増加を推進できます。



# ヴォルテックスフュージョン カートリッジハンドピース

## *Vortex-Fusion™ Cartridge Handpiece*

- 特許取得のハンドピースは、専用薬剤 (*GlySal Acid Peels, DermaBuilder*)の交換によって拡張性のある治療が可能
- 軽量で扱いやすい
- 液剤の流量をコントロールできるので無駄がありません
- NASA使用のLexan Polycarbonate製で堅牢

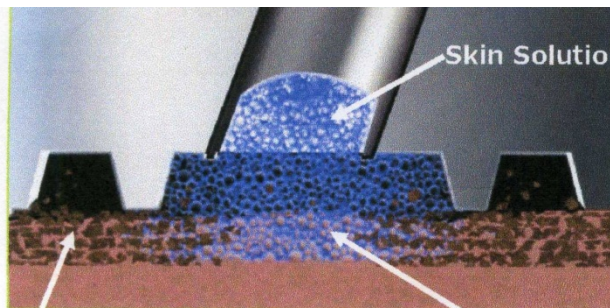


# チップ *HydroPeel* Tip

スパイラルデザインのチップは多数のエッジを持ち、皮膚を研磨し剥離します。有効成分豊富な *Skinsolution* を皮膚に圧着させ、水分を補給しながら水流により皮脂や汚れを浮かし毛穴の奥までクレンジング。


剥離された皮膚はスパイラル構造の水流にのり吸引され廃液とともに排泄されます。

これらの作用は同時に行われ、  
さらさらとした肌質が  
加わることによって、肌の保湿効果が



Skin Solutionにより柔らかくされ  
浮いてきた皮脂と汚れ

Skin Solutionによりクレンジング  
保湿された皮膚



角質、皮脂、汚れが  
吸引されていく



Hy  
皮膚  
剥離  
れ層

HydroPeel Tip®の研磨により  
角質を剥離していく

# ウエットダイヤモンドピーリング

## *Wet Diamond Peeling*



チップをダイヤモンドチップに交換することで、肌を洗浄しながら起伏の大きい皮膚のさらなる剥離を行うことができます。ニキビ跡、傷あと、ストレッチマークなどに効果的。

# Light Therapy (LED)

= 24 LED lights in handpiece

## RED(600~1000nm)

- 鎮静
- しわ
- シミ
- 弛み
- イリテーション及び赤味の緩和
- トリートメントの最後に使用



## BLUE(420nm)



- 殺菌効果
- 皮脂の抑制
- ニキビ対策



- 顔を4分割して1区画6-8分照射する
- 1部位を15秒照射し重ねながら行う
- T-Zoneなどは4分間照射する

# Quick Reference Card

*HydraFacial*<sup>™</sup>  
SKIN HEALTH FOR LIFE

|   | Procedure                      | Solution              | Tip  | Vacuum | Stroke                     |
|---|--------------------------------|-----------------------|--|--------|----------------------------|
| 1 | Cleansing & Exfoliation        | Activ-4 <sup>™</sup>  |   | 16-18  | Long, Fast, Overlap 60%    |
| 2 | Acid Peel                      | GlySal <sup>™</sup>   |   | 16-18  | Feather, like a paintbrush |
| 3 | Vortex-Extraction <sup>™</sup> | Beta-HD <sup>™</sup>  |   | 25-30  | Slow and constant          |
| 4 | Vortex-Fusion <sup>™</sup>     | Antiox-6 <sup>™</sup> |  | 16-18  | Feather, then Dab/Hold     |

 Always use a clean tip for each procedure. The HydroPeel<sup>®</sup> tips are for **single use only**. Use for more than one procedure may result in infection.

- Passes should always be consistently moist. It may be necessary to spread excess skin solution over the treated areas. Before applying to the face, occlude the tip to bring solution to the surface.

P/N: 19384-B



# Step 1: 洗淨、皮脂の軟化、剥離 Cleansing & Exfoliation



## Activ-4™

- 全てのスキントイプ用
- 皮脂を軟化し、汚れを浮かせて  
毛穴の奥までクレンジングする

グルコサミンHCL:剥離

乳酸:剥離

酵素トナリフ・ハキしめ・しわの

ウイロ

## Step 2: コンビネーションピーリング Acid Vial



### GlySal™ Peel

- 積極的な角質除去
- 最小限の刺激で穏やかに角質を剥離します。
- 過敏な肌の方にはパッチテストを

グリコール酸+サリチル酸：剥離

Gly7.5% Sal2.0% pH3.4：肌の弱い方のための剥離

Gly15% Sal1.5% pH3.1：普通肌の剥離

Gly30% Sal1.5% PH3.1：強力な剥離

## Step 3: 除去、ディープクレンジング Vortex-Extractions™



### Beta-HD™

- 皮膚を刺激せずに皮脂及び角栓を除去
- 肌のオイルコントロールを促進

ヘンチレングリコール：保湿

蜂蜜エキス：保湿

スピレア抽出エキス：自然のサリチル酸。  
肌を鎮静化し、なめらかにする。

## Step 4: ペプチド導入 Fine Lines & Wrinkles



DermaBuilder™

- BOTOX 様作用のあるペプチドにより皺・小じわを改善
- コラーゲン、エラスチンの生成を促し、肌の弾力性、張りをもたらし、キメを改善

*Acetyl Octapeptide -3* : Botox様の効果

*Palmitoyl Dipeptide-5 complex* : ファイブロボ  
ラストを刺激し、コラーゲン・エラスチンの産生

## Step 5: 保湿と鎮静 Vortex-Fusion®

### Antiox-6™

- 全てのスキントイプ用
- トリートメントを受けた肌を落ち着かせ、
- 抗酸化物質に富んだセラムが肌に潤いを与え、肌環境を整えます。

ヒアルロン酸Na：保湿

パントテン酸：整肌

安定化ビタミンA：抗酸化

トコフェロール（ビタミンE）：抗酸化

イノシトール：界面活性剤

リノール酸：保湿

ローズマリー抽出エキス：抗酸化

ビオチン：整肌

乳酸：剥離



# *Rinseaway*

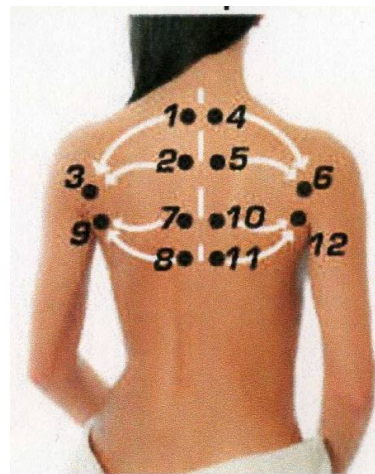


## *Machine Cleaning*

各Stepが終了するごとに20-30秒間機械、ホースのクレンジングを行う。

最終施術が終わった後は1分間クレンジングを行い終了する

# リンパドレナージュ 肌状態の改善を促す、 事前準備(リラクゼーション)



リンパドレナージュはガラス管  
でも*Hydropeel*を使っても出  
来る

# 不適応患者

## 完全不適応

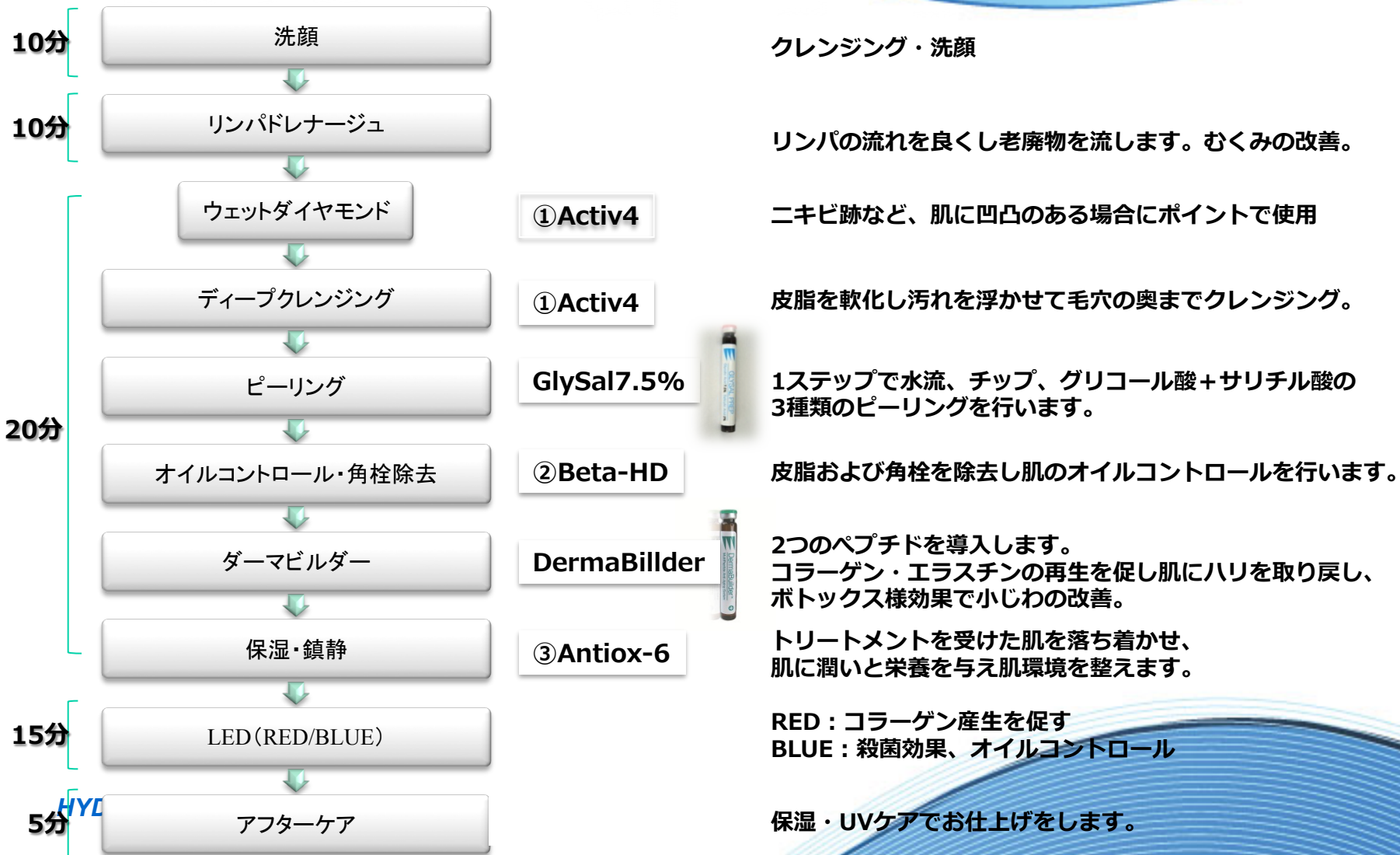
- 妊婦
- 授乳期
- Accutane(にきび薬)  
1年以内に使用したもの
- 自己免疫疾患（皮膚結核、強皮症）

## 注意範囲の適応

- 赤色又は膨隆した瘤
- 認知症
- 恐怖症
- 疑い深い人



# ハイドラフェイシャルによる ハイドラ・トータル コース



HYC

# ハイドラフェイシャルによる ハイドラ・ボディケア コース

10分

洗浄

きれいに洗浄します

10分

リンパドレナージュ

リンパの流れを良くし老廃物を流します。むくみの改善。

ウェットダイヤモンド

①Activ4

ニキビ跡など、肌に凹凸のある場合にポイントで使用

ディープクレンジング

①Activ4

皮脂を軟化し汚れを浮かせて毛穴の奥までクレンジング。

25分

ピーリング

GlySal7.5%

1ステップで水流、チップ、グリコール酸+サリチル酸の3種類のピーリングを行います。

オイルコントロール・角栓除去

②Beta-HD

皮脂および角栓を除去し肌のオイルコントロールを行います。

保湿・鎮静

③Antiox-6

トリートメントを受けた肌を落ち着かせ、肌に潤いと栄養を与え肌環境を整えます。

15分

LED(BLUE)

BLUE：殺菌効果、オイルコントロール

10分

アフターケア

保湿・UVケアでお仕上げをします。

NING GUIDE

**Improvement over 6 months**

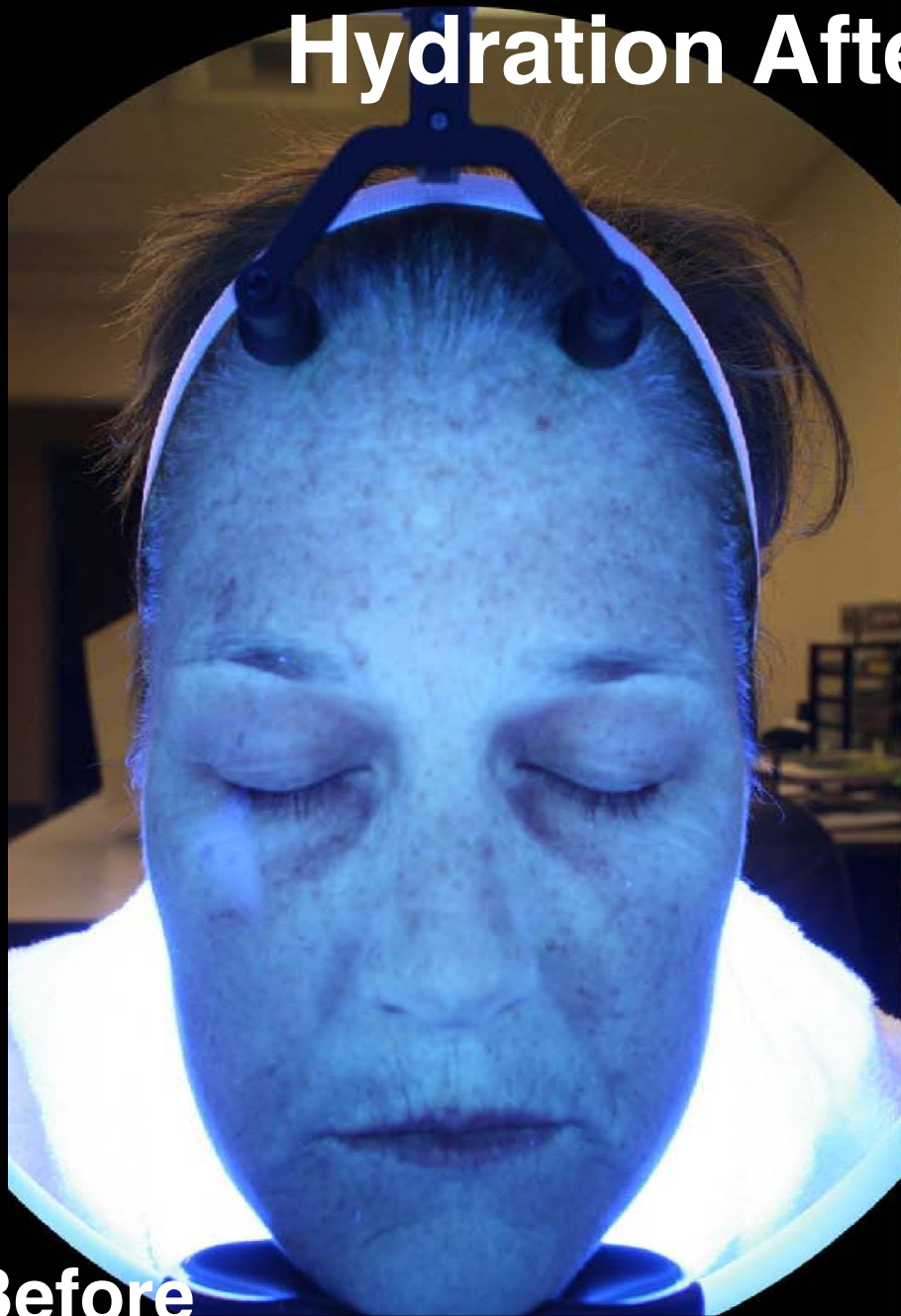


**Before**



**After**

# Hydration After 1 Treatment



**Before**

**After**

# Fine Lines & Wrinkles (4 Treatments)



**Before**



**After**


# Hyperpigmentation & Congestion (4 Treatments)

**Before**




**After**





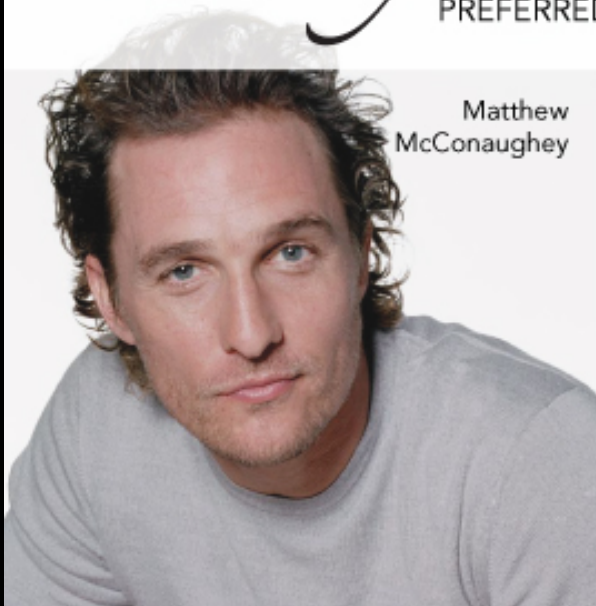
Beyoncé  
Knowles



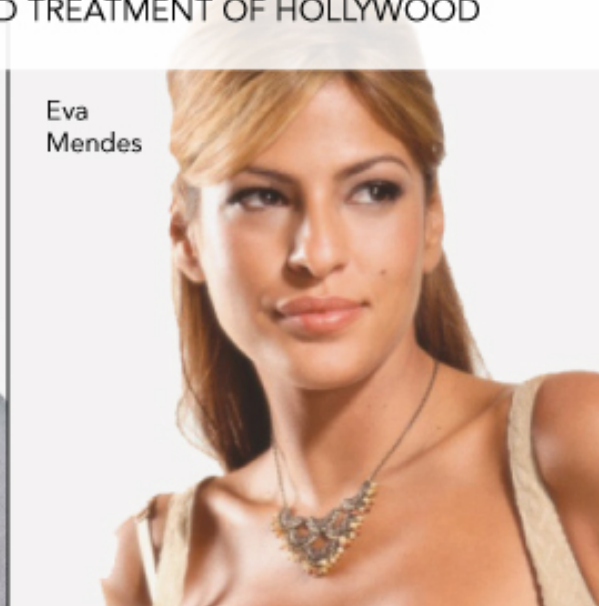
Ethan  
Hawke

# *HydraFacial*<sup>TM</sup>

PREFERRED TREATMENT OF HOLLYWOOD



Matthew  
McConaughey



Eva  
Mendes

My skin is glowing

“Just got a HydraFacial™...  
My skin is glowing, such an  
amazing facial. Loves it!!!”

Paris Hilton

*HydraFacial* MD®  
SKIN HEALTH FOR LIFE™





# HydraFacial導入のメリット

HydraFacialは、レーザーなど光治療機器ではできない角質除去とディープクレンジングを併せ持った機械です。

特に、HydraFacialの特徴である特殊チップのテクノロジーによって、Hydroハンドピースを使用する全行程において保湿しながらのトリートメントになります。これが、患者様が施術を受け、帰宅されてからも効果を実感していただける理由の一つであり、リピーター率が高い所以です。

また、黒ニキビやコメドのケアができるトリートメントがなかなか無いのが現状ですが、これらが可能であるHydraFacialは、新たな顧客ターゲットおよび新たなメニュー作りに貢献できるアイテムです。



HydraFacial<sup>MD</sup>  
SKIN HEALTH for life